

# Informe de evolución de Empleo y RRHH del SNCTI - Julio 2024



## Tabla de contenidos RHSNCTI n.2

- **Panorama de Empleo por Sectores**
- **Variación por Organismos de CyT**
- **Estructura del Empleo en el SNCTI**
- **Variación Empleo APN**
- **Fuentes**
- **Anexo**

# Informe de evolución de Empleo y RRHH del SNCTI - Julio 2024

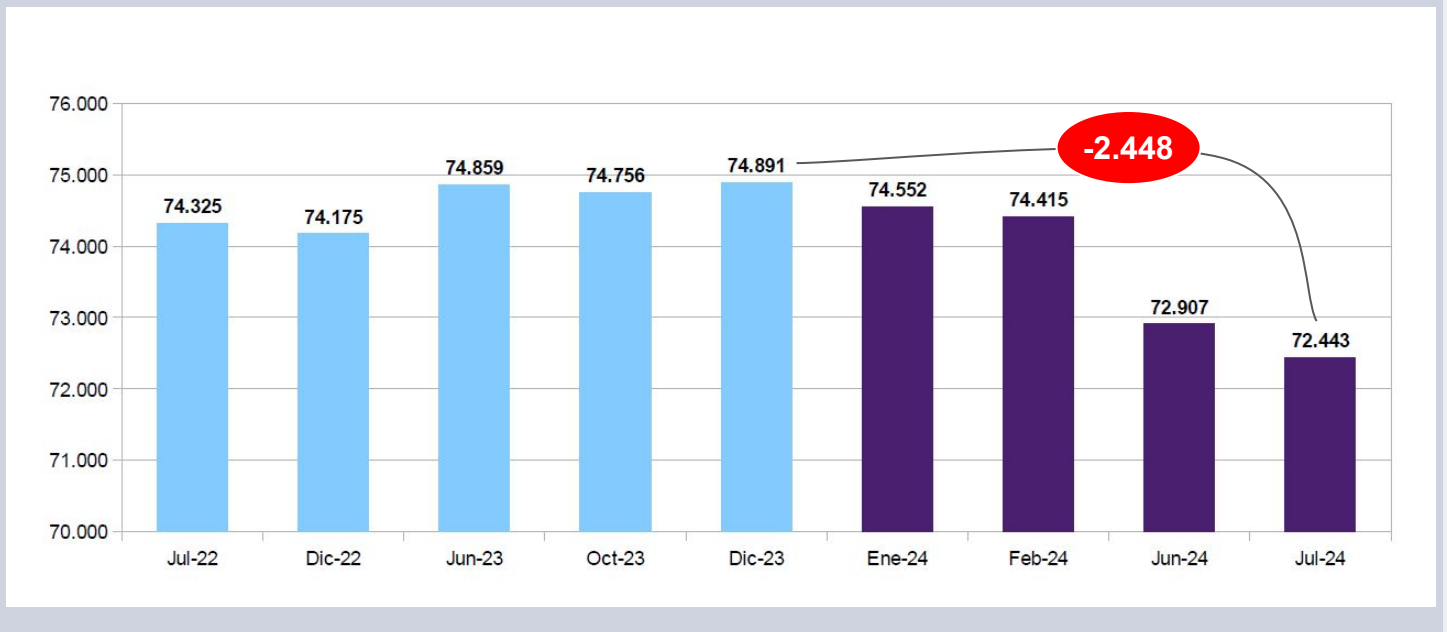
## Resumen

- La publicación el **29/08** del informe de **Dotación de personal de la Administración Pública Nacional, empresas y sociedades** (INDEC) del mes de **julio** presenta un panorama abarcativo del **empleo público** en el Sistema Nacional de Ciencia, Tecnología e Innovación (**SNCTI**).
- En conjunto con la **Síntesis de Información del Sistema Universitario Argentino** (último dato disponible **2023**) permite dar cuenta de la **estructura y dinámica del empleo público en el SNCTI**. Debe tenerse en cuenta que la gran mayoría de las actividades científicas y tecnológicas en nuestro país se llevan a cabo en organismos, empresas e instituciones del Sector Público Nacional (**SPN**) y Universidades Nacionales (**UUNN**).
- La evolución del empleo público en el SNCTI muestra una importante caída durante los primeros ocho meses del gobierno de Milei. El total del empleo, incluyendo los **tres agrupamientos** más importantes (**empleados en organismos APN**, personal de **empresas y sociedades del SPN** y docentes con dedicación exclusiva en **UUNN**), pasó de **74.891** en **dic-23** a **72.443** en **jul-24** (**-3,3%**), con una destrucción neta de **2.448** empleos.
- La caída es superior a **2.150** empleos en el ámbito de la **APN** (**-4,6%**) y supera el **5%** en el ámbito de las empresas y sociedades del SPN.
- Del total de **2.448** empleos perdidos, el **CONICET** representa más de la mitad (**1.339**). De ese número **825** son **becas** y **514** son administrativos **SINEP** y cargos **CIC-CPA**. **INTI** (**271**), **CNEA**, la **Secretaría de ICT**, **SMN** y **Agencia I+D+i** se encuentran entre los **OCTs** más afectados. Entre las empresas y sociedades destacan **FADEA** (**149**), **ARSAT**, **NASA** y **Dioxitek**.
- En términos relativos el mayor ajuste se dio en la **Agencia I+D+i** (**-32,8%**), la **Secretaría de ICT** (**-21,1%**) y **BNDG** (**-12,8%**). Una decena de organismos pierden más del **4%** de su planta en tan solo 8 meses. Entre las empresas del SPN **FADEA** y **Dioxitek** tienen caídas de **doble dígito** (**-16,2%** y **12,6%** respectivamente).
- El impacto de esta desestructuración del sistema se siente en todos los agrupamientos. El **CONICET** pasa a representar el **36,5%** del sistema (**22,4% CIC-CPA; 14,1% Becas**). En las **UUNN** reside el **30,3%** de la planta del SNCTI. **INTA**, **CNEA**, **INTI** y el resto de los organismos **APN** concentran el **25,9%** de los investigadores. En las **empresas y sociedades** reside el **7,4%** restante.
- En el **total de la APN** se observa una caída del **9,6%** (**32.816** empleos destruidos), pasando de **343.353** en **noviembre** de 2023 a **310.537** en **julio**.

## Panorama por sectores

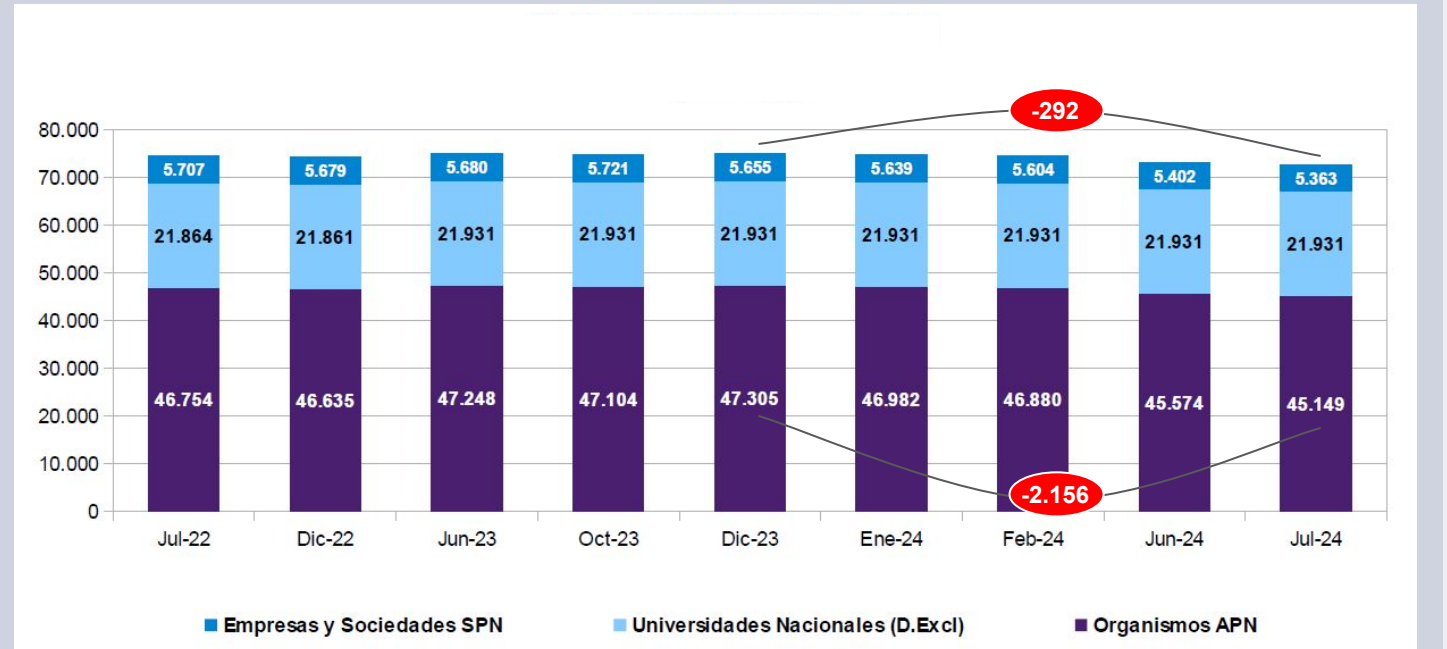
El total del empleo público en el SNCTI cae desde **diciembre** de 2023 en **2.448** puestos de trabajo en el SNCTI, al pasar de **74.891** empleos en **diciembre de 2023** a **72.443** en **julio** de este año.

**Gráfico 1. Total Empleo SNCTI Sector Público Nacional (2022-2024)**



El agrupamiento mayoritario en el SNCTI es el de los **trabajadores en organismos que dependen de la APN**, que es el sector más afectado en términos absolutos, pasando de **47.305** en **diciembre** de 2023 a **45.149** en **julio** (**-2.156**). En las **UUNN** solo se cuenta con los datos de la **síntesis 2023**, que marcaron una estabilidad respecto de los datos de 2022, con una ligera variación positiva y sin que se presupongan mayores variaciones en el total de cargos con **dedicación exclusiva** en el 2024. Finalmente los empleos en **empresas y sociedades** del **SPN** cayeron de **5.655** en **diciembre** de 2023 a **5.363** en **julio** (**-292**).

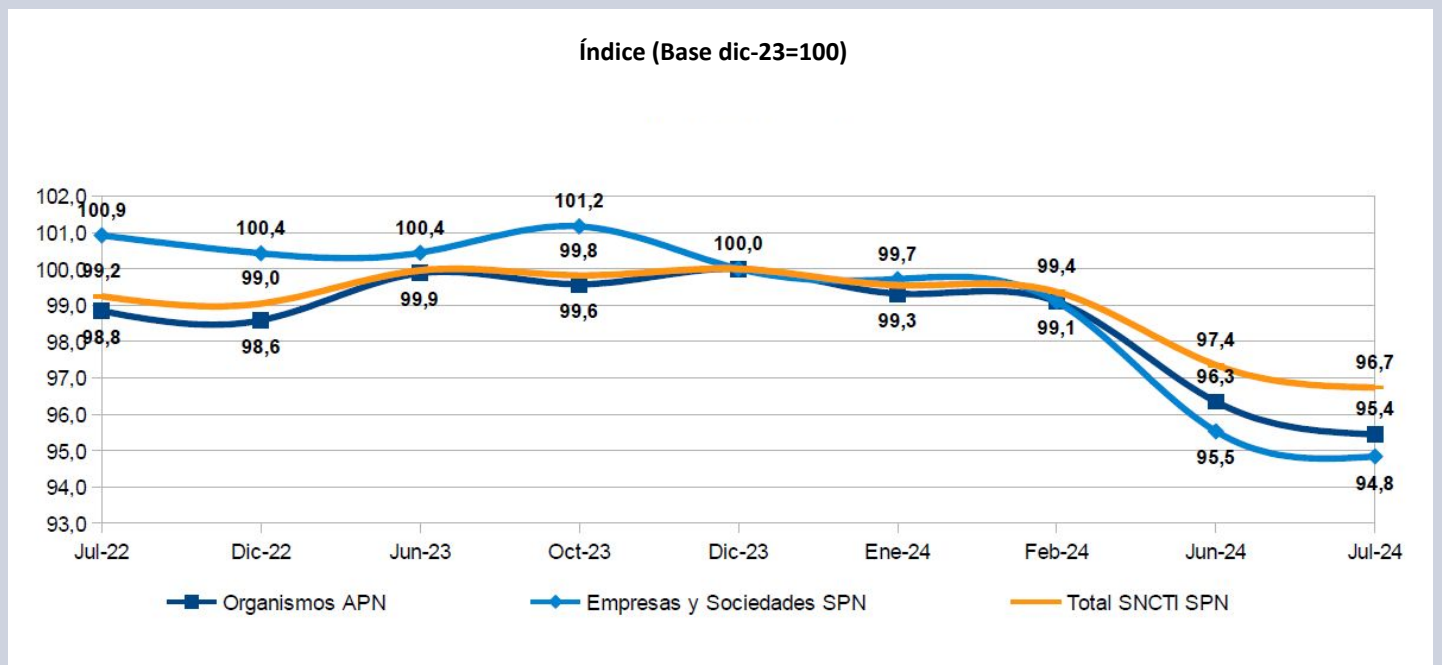
**Gráfico 2. Distribución RRHH SNCTI por Sector (2022-2024)**



### Panorama por sectores

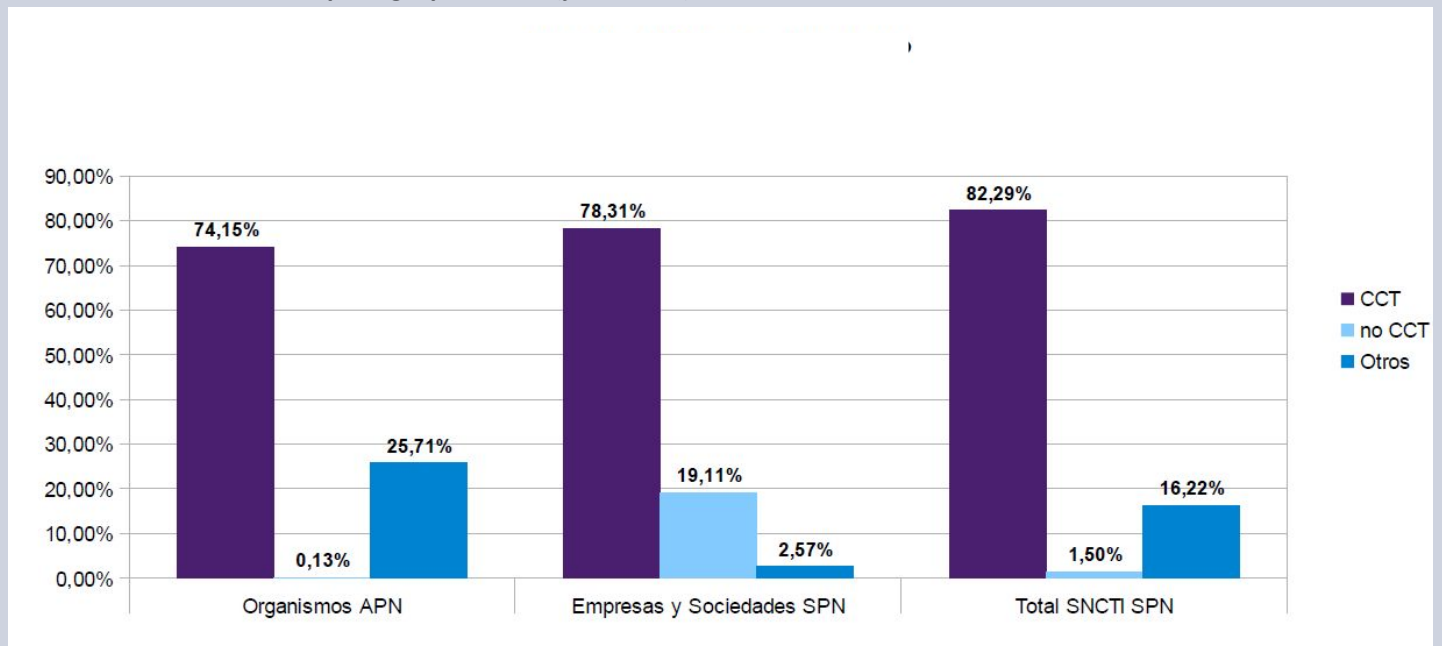
En términos porcentuales esto implica una **caída global para el SNCTI del 3,3%** entre **diciembre** de 2023 y **julio** de 2024. La caída es más pronunciada en el ámbito de las **Empresas y Sociedades del SPN (-5,2%)**, en tanto el sector más vasto de los **Organismos de la APN** presenta un descenso del **4,6%**.

Gráfico 3. Evolución Empleo en el SNCTI por sector (jul-22 a jul-24)



El **74%** del personal de los organismos de la **APN** se encuentra alcanzado por el **Convenio Colectivo de Trabajo (CCT) del Sistema Nacional de Empleo Público (SINEP)** o equivalente. Los **becarios** del CONICET componen la casi totalidad del **25,7%** del personal APN que se encuentra por fuera del CCT. En **empresas y sociedades del SPN** casi un **quinto** del personal se encuentra en carácter de **contratado no CCT**. En el **panorama global** del SNCTI el **82,3%** está comprendido dentro del **CCT**.

Gráfico 4. Dotación SNCTI por agrupamiento (julio 2024)

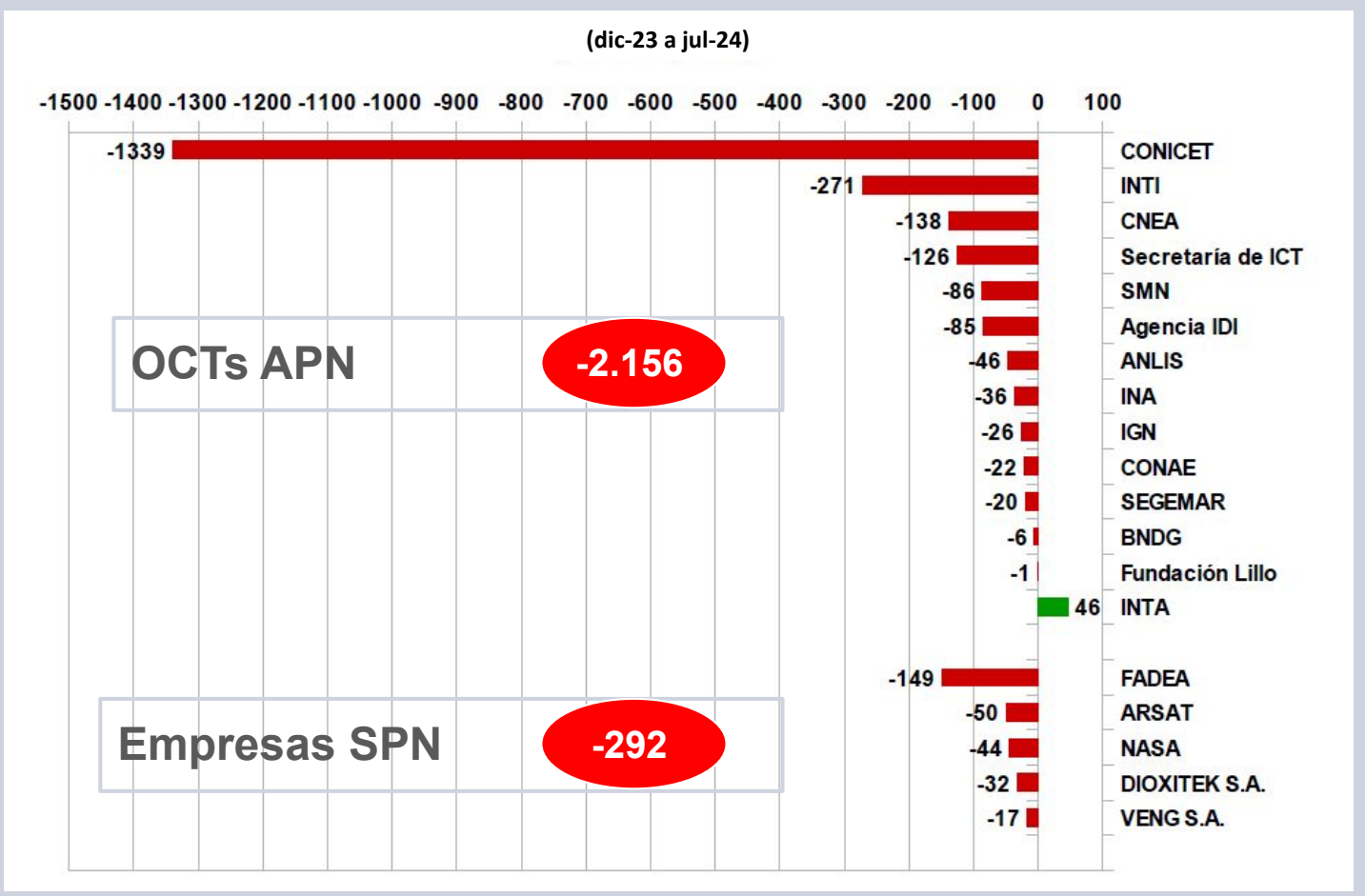


## Variación por OCTs

La variación del empleo en el SNCTI desde diciembre de 2023 en términos absolutos ha sido negativa en **2.448 puestos**. De ellos **2.156** han sido pérdidas en el ámbito de los **OCTs** de la **APN**. El **62%** de ese subtotal se dio en el ámbito del **CONICET (825 becas y 514 en CIC-CPA y administrativos SINEP)**.

Si bien los demás organismos no perdieron tantos trabajadores como el CONICET, se destacan las caídas absolutas en **INTI (-271)** y **CNEA (-138)**. La **Secretaría de ICT** ha sufrido una importante reorganización que incluyó más de **120** despidos. Otros organismos como el **SMN** y la **Agencia I+D+i** también presentan una contracción significativa de su planta.

Gráfico 5. Variación absoluta Empleos en OCTs, Empresas y Sociedades del SNCTI



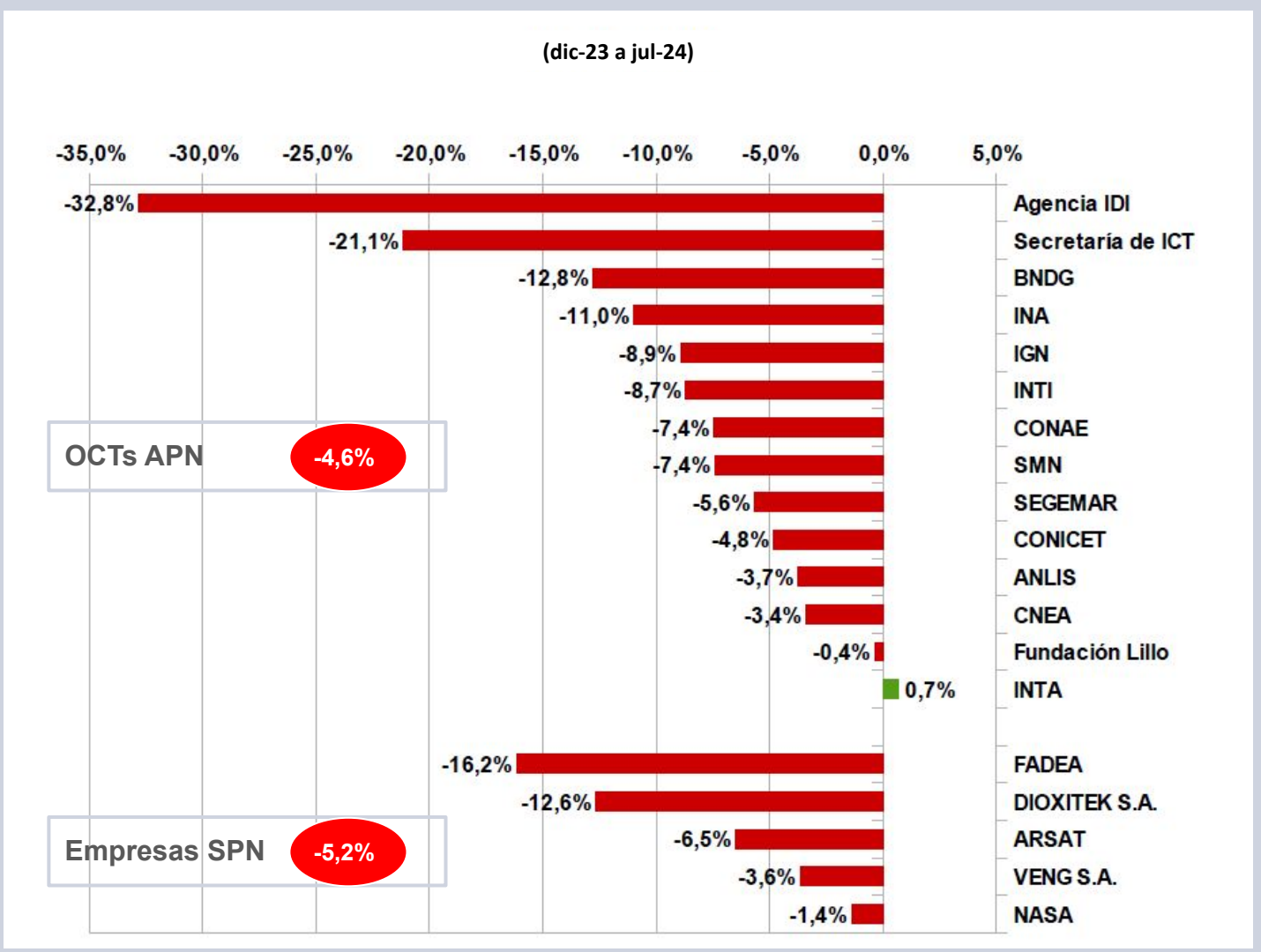
El único OCT que presenta un ligero incremento en la nómina de personal en este período es el **INTA (+46)**.

Por su parte en el ámbito de las **Empresas y Sociedades del SPN** se observa una significativa caída en el empleo registrado entre diciembre de 2023 y julio de 2024 en **FADEA (-149)**, así como también reducciones de personal en **ARSAT (-50)**, **NASA (-44)**, **Dioxitek (-32)** y **Veng (-17)**.

### Variación por OCTs

Cuando se considera la variación en términos relativos destaca la notable reducción operada en la **Agencia I+D+i**, que ha eliminado a un tercio de su planta de personal (**-32,8%**), situándose muy por encima del resto de los OCTs en la disminución a 8 meses del empleo en el SNCTI. Le siguen la **Secretaría de ICT (-21,1%)**, **BNDG (-12,8%)**, **INA (-11%)**, **IGN (-8,9%)** e **INTI (-8,7%)**. En todos los casos se trata de reducciones importantes que implican la desestructuración de equipos conformados por profesionales altamente calificados que se pierden como recursos del sector científico de nuestro país. En estos 8 meses el empleo en **OCTs** cayó un **4,6%** y en **Empresas y Sociedades** del Sector Público Nacional lo hizo un **5,2%**.

Gráfico 6. Variación porcentual Empleo en OCTs, Empresas y Sociedades del SNCTI



En este último sector destacan las caídas de doble dígito en **FADEA (-16,2%)** y en **Dioxitek (-12,6%)**. El sector aeroespacial ve la reducción del empleo en **ARSAT (-6,5%)** y en **Veng (-3,6%)**, en tanto la operadora nuclear **NASA** pierde un **1,4%** de su planta de personal.

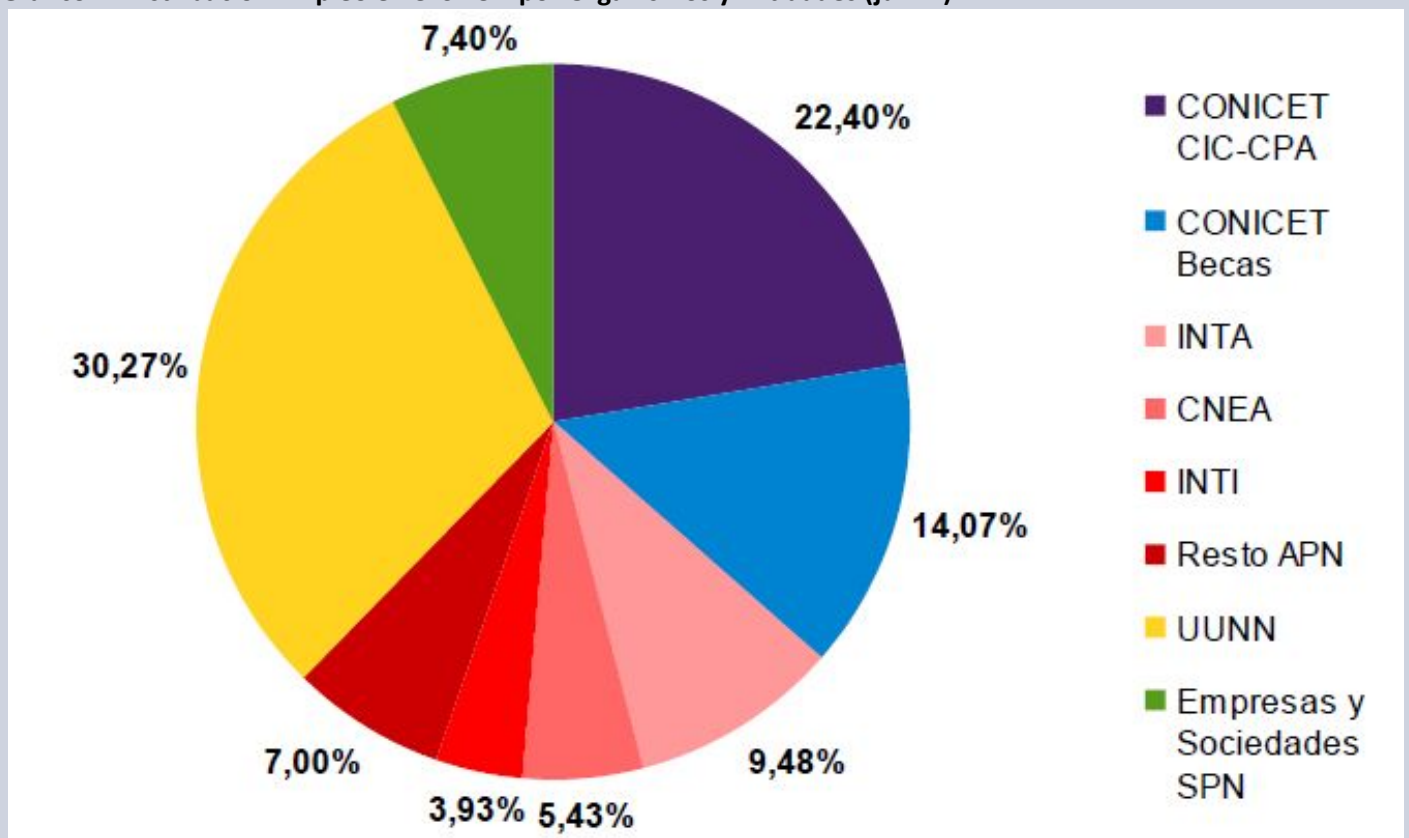
### Estructura Empleo SNCTI

El **CONICET** por sí solo representa el **36,5%** del SNCTI (**22,4% CIC-CPA** y administrativos **SINEP**; **14,1% becarios de posgrado**). El personal de investigación en **UUNN** alcanza al **30,3%** del sistema y el resto del empleo en **OCTs** de la **APN** abarca al **25,9%**. **Empresas y Sociedades** explica el **7,4%** del total.

Tabla 1. Distribución Empleo en el SNCTI por Organismos y Entidades (jul-24)

Organismo / Entidad	Cargos	%	Cargos	%
<b>CONICET CIC-CPA</b>	16.230	22,4%	<b>26421</b>	<b>36,5%</b>
<b>CONICET Becas</b>	10.191	14,1%		
<b>INTA</b>	6.871	9,5%	<b>18728</b>	<b>25,9%</b>
<b>CNEA</b>	3.936	5,4%		
<b>INTI</b>	2.849	3,9%		
<b>Resto APN</b>	5.072	7,0%		
<b>UUNN</b>	21.931	30,3%		
<b>Empresas y Sociedades SPN</b>	5.363	7,4%	<b>5363</b>	<b>7,4%</b>
<b>Total SNCTI Público</b>	<b>72.443</b>	<b>100,0%</b>	<b>72.443</b>	<b>100,0%</b>

Gráfico 7. Distribución Empleo en el SNCTI por Organismos y Entidades (jul-24)



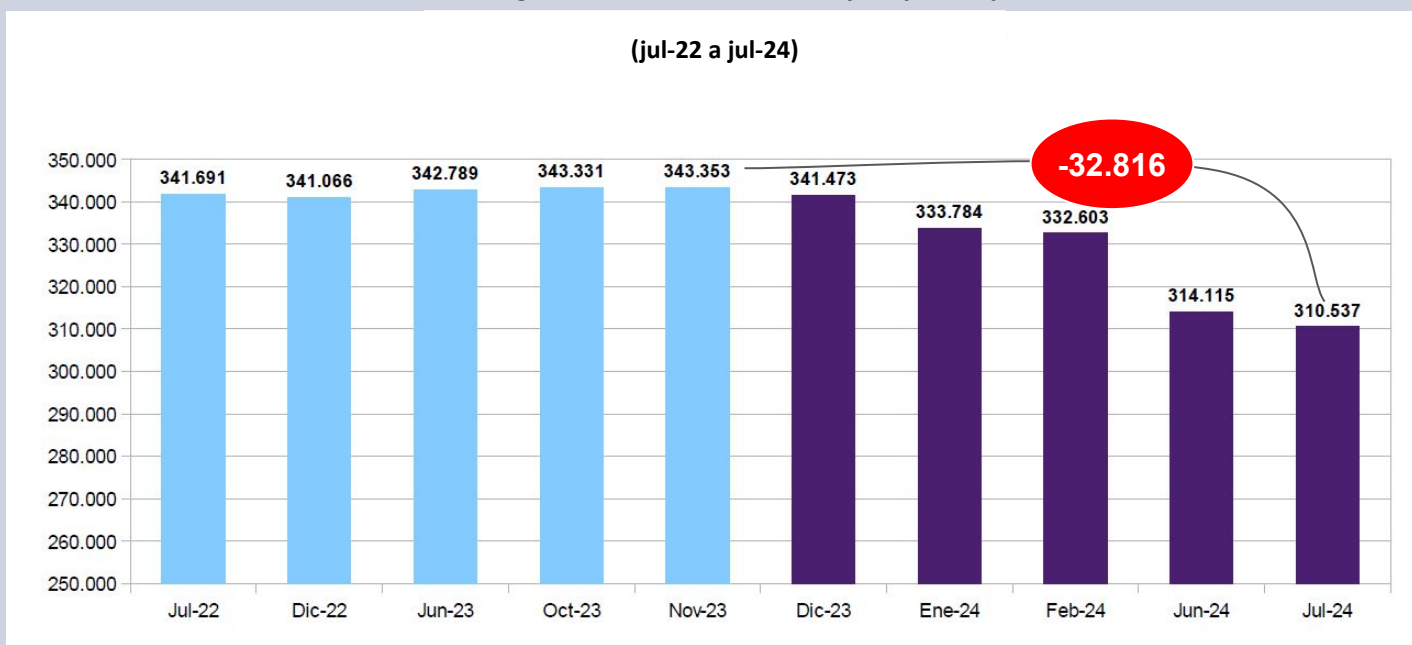
## Variación empleo APN

En **8 meses** el gobierno de Milei ha reducido el empleo en el **total de la APN** en un **9,6%**, destruyendo **32.816** puestos de trabajo. La reducción del empleo no encuentra ninguna otra justificación más que el aspecto programático e ideológico de la gestión, en tanto en el **año y medio previo** la dotación total del personal del sector público apenas se había incrementado en tan solo **1.662** personas (**+0,5%**), pasando de **341.691** empleos en **julio de 2022** a **343.353** en **noviembre de 2023**.

Por contra, en apenas 8 meses la nueva gestión se abocó a reducir la planta, iniciando los despidos en **diciembre** mismo, y dedicándose de allí en más a achicar de manera incesante la cantidad de puestos de trabajo en el sector.

Con ello a fines de **julio de 2024** la planta se encuentra en un mínimo en la serie, alcanzando apenas los **310.537** puestos de trabajo.

Gráfico 8. Total del Personal de la APN, Organismos descentralizados y Empresas y Sociedades del SPN.



### Fuentes:

- [https://www.indec.gov.ar/ftp/cuadros/economia/dotacion\\_personal\\_apn\\_08\\_24AADFE6E745.pdf](https://www.indec.gov.ar/ftp/cuadros/economia/dotacion_personal_apn_08_24AADFE6E745.pdf)
- [https://www.indec.gov.ar/ftp/cuadros/economia/serie\\_dotacion\\_apn.xlsx](https://www.indec.gov.ar/ftp/cuadros/economia/serie_dotacion_apn.xlsx)
- [https://www.indec.gov.ar/ftp/cuadros/economia/serie\\_dotacion\\_apn\\_cuadro1.xlsx](https://www.indec.gov.ar/ftp/cuadros/economia/serie_dotacion_apn_cuadro1.xlsx)
- [https://www.indec.gov.ar/ftp/cuadros/economia/serie\\_dotacion\\_apn\\_cuadro\\_2\\_3.xlsx](https://www.indec.gov.ar/ftp/cuadros/economia/serie_dotacion_apn_cuadro_2_3.xlsx)
- [https://www.argentina.gob.ar/sites/default/files/sintesis\\_2022-\\_2023.pdf](https://www.argentina.gob.ar/sites/default/files/sintesis_2022-_2023.pdf)
- <https://grupo-epc.com/informes/informe-de-evolucion-de-rrhh-del-sncti-abril-2024/>

Hasta octubre de 2023 datos de INDEC y Jefatura de Gabinete de Ministros, Secretaría de Gestión y Empleo Público. Desde noviembre de 2023 datos de INDEC y Jefatura de Gabinete de Ministros, Secretaría de Transformación del Estado y la Función Pública.

Próxima fecha de publicación RHSNCTI: 1 de noviembre de 2024