

## Informe de evolución de sueldos CyT - Diciembre 2023

La variación mensual del **Índice de Precios al Consumidor** en **Diciembre de 2023** marcó un récord mensual de 33 años, al incrementarse un **25,5%**. Este valor sitúa la **variación interanual** (últimos 12 meses) del **IPC** en un **211,4%**, lo que lleva la **inflación de 2023 a un máximo anual desde 1990**.

La **inflación promedio del 2023** fue del **133,5%**, lo que indica la aceleración de los precios, en particular en los últimos **5 meses**, y su reactividad a las variaciones del tipo de cambio, tras la **brutal devaluación** decidida por el gobierno entrante del **52% del peso argentino**. A su vez el guarismo de diciembre deja una fortísima **inercia inflacionaria** para los meses entrantes, sobre todo durante el primer trimestre.

El efecto de la inercia y el **arrastre estadístico** generan, incluso en el escenario de una previsión **optimista** en la que se controla la espiral de precios en el segundo semestre -utilizando para ello como **anclas recesivas** los ingresos salariales, el consumo y la política fiscal-, un escenario de **inflación diciembre a diciembre del 200%**, con un **promedio anual** para el 2024 superior al **300%**.

Gráfico 1. Escenario "optimista" de inflación mensual y acumulada 2024 (en %)

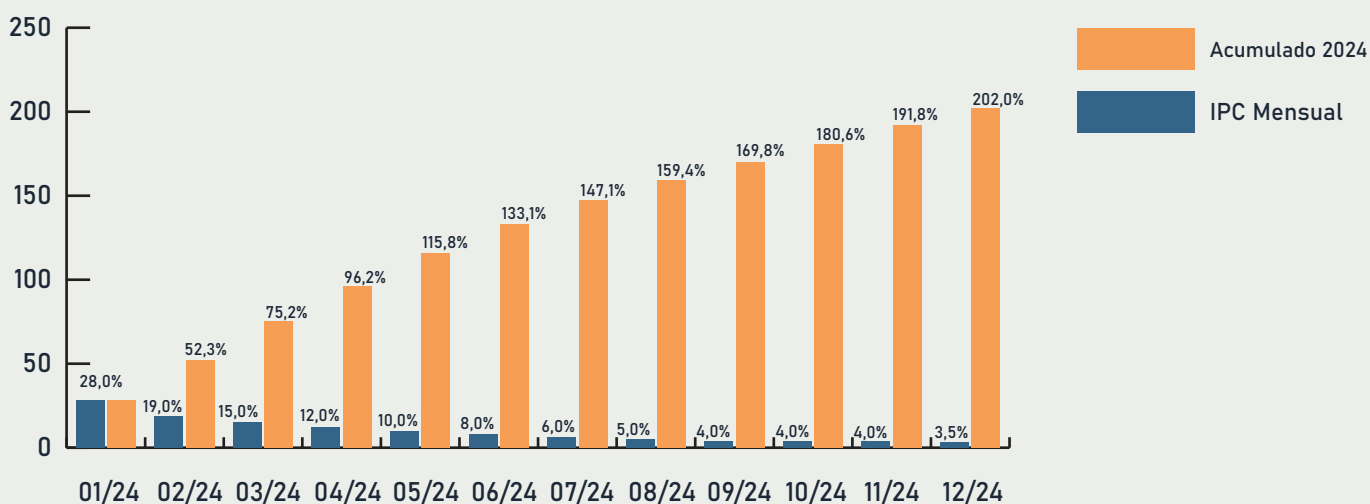
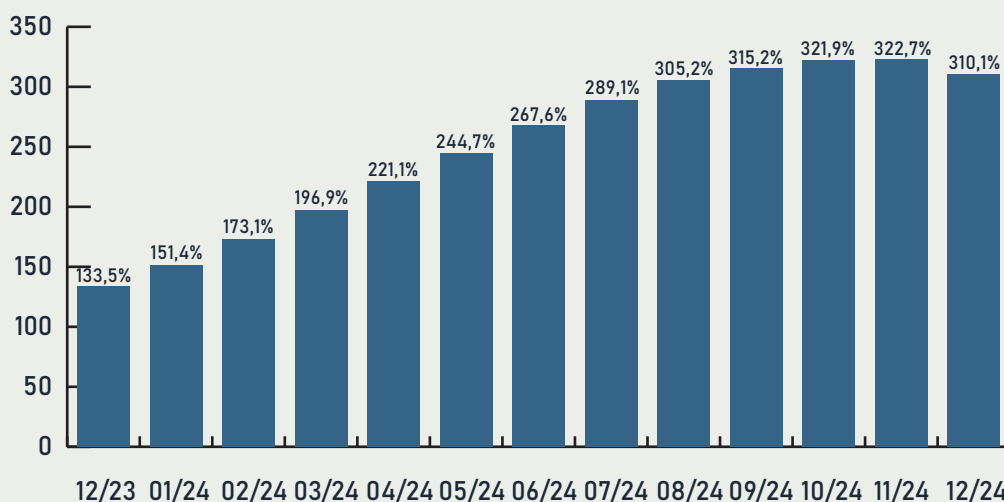
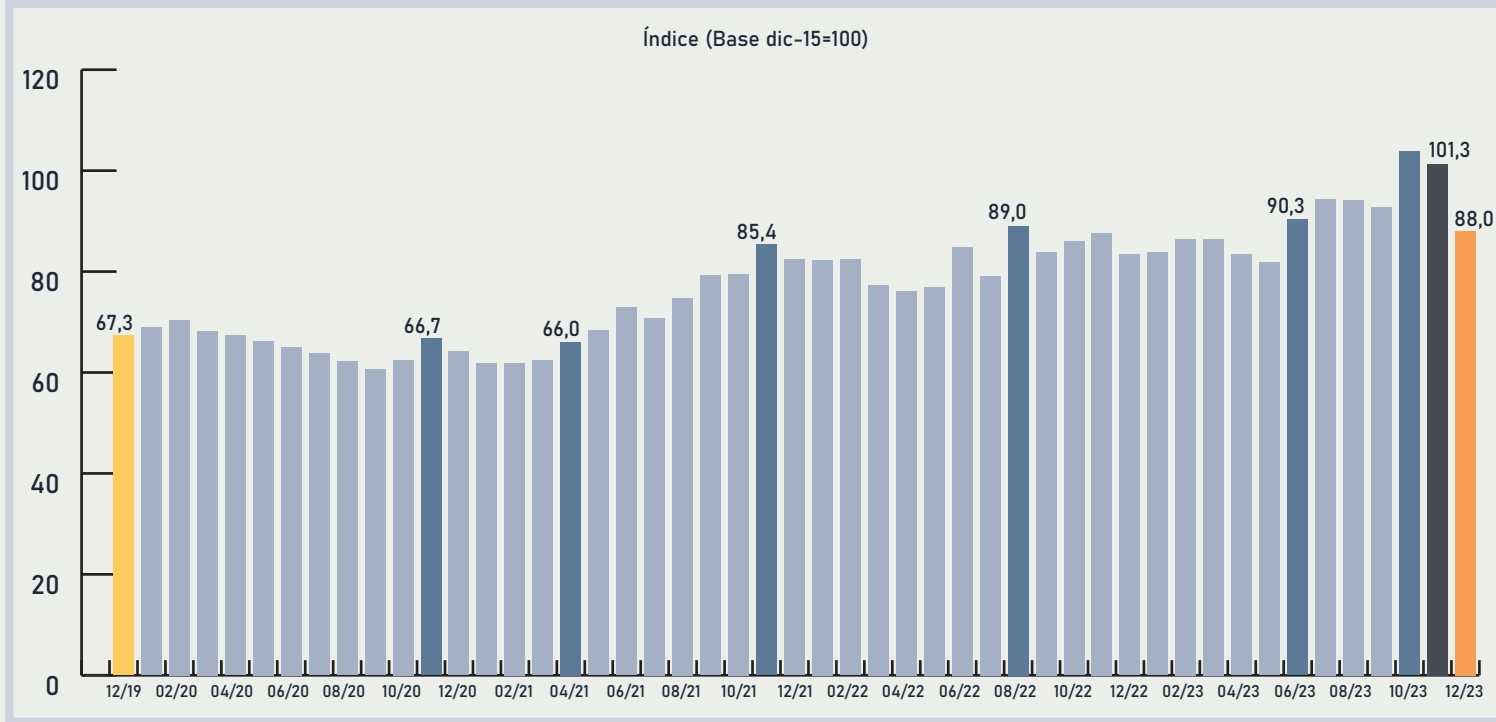


Gráfico 2. Proyección "optimista" de la inflación anual promedio 2024 (en %)



En cuanto a los **ingresos**, en diciembre incidieron en los sueldos SINEP, CIC y CPA y en los estipendios de CONICET las variaciones producto de la última negociación **paritaria**, las cuales implicaban en **diciembre un aumento del 9%** tomando como base los sueldos de noviembre. Contra una inflación del 25,5% esto supone una **caída real de todos los salarios CyT del 13,1% en un solo mes**.

Gráfico 3. Evolución CIC-CPA (2019-2023), jerarquizaciones e impacto del ajuste de diciembre 2023



Se trata de la **mayor caída del salario real en un mes desde 2002**, producto de una **política deliberada de ingresos a la baja** por parte del gobierno entrante. Los ingresos **SINEP** alcanzan con ello un **nuevo mínimo**, por debajo incluso del valor de **abril de 2021**. Los salarios y estipendios del CONICET, a su vez, sufren el impacto regresivo de la política salarial ya que **tanto CIC-CPA como Becas pierden por completo lo ganado en las últimas 3 jerarquizaciones, volviendo a valores de noviembre de 2021**.

Gráfico 4. Evolución becas (2019-2023), jerarquizaciones e impacto del ajuste de diciembre 2023

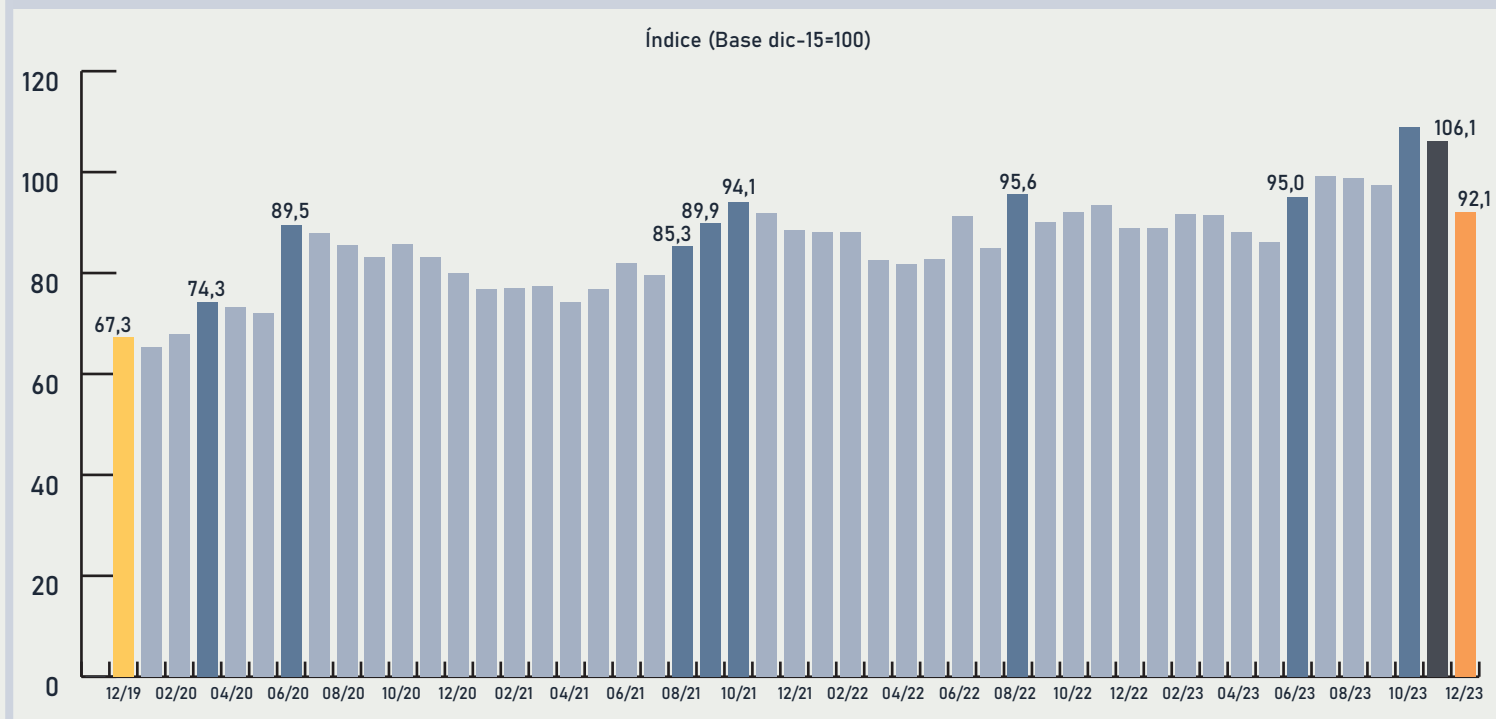
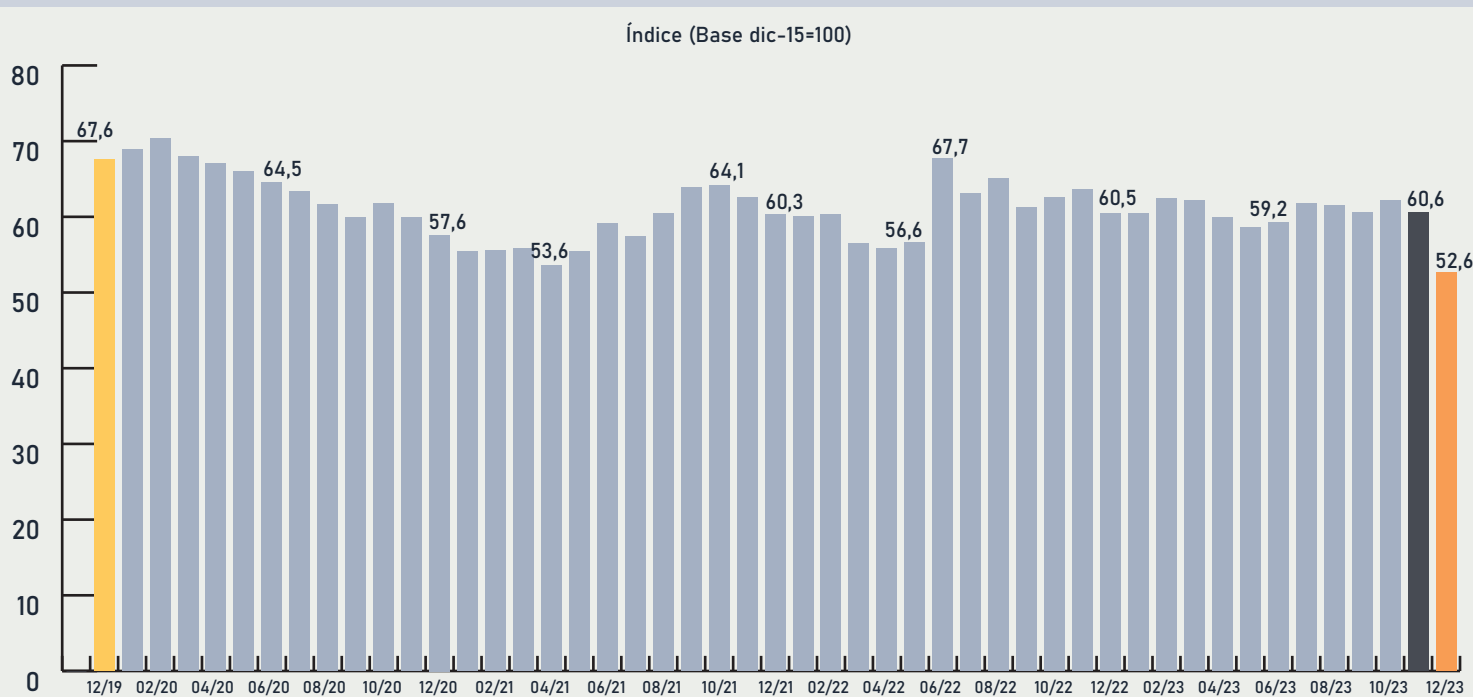


Gráfico 5. Evolución SINEP (2019-2023)



En términos anuales se observa un **aumento dic/dic del 223%** para CIC-CPA y Becas y una **variación bruta promedio** para el año 2023 del **153,8%**. Con ello los ingresos en el CONICET tuvieron una **mejora real**, por sobre la inflación, del **7,9%** en el año. Por el contrario la evolución **SINEP** presenta un aumento a **diciembre del 171%**, con una variación promedio del **127%**. Con ello la variación real de los ingresos implica una **caída anual del 1,5%**.

Gráfico 6. Variación nominal SINEP, CIC y Becas 2019-2023 (contra diciembre año anterior en %)

